



**CONGRESO**

ESTADO DE MÉXICO



**INESLE**

INSTITUTO  
DE ESTUDIOS  
LEGISLATIVOS

# 44. Xalatlaco





Xalatlaco

# Datos socioeconómicos 2020

Censo de población y vivienda INEGI, 2020

Porcentaje de la población  
total del Estado:

**0.18%**

(peso estatal)

Posición respecto al número de  
habitantes:

**83/125**

(lugar estatal)

## Población

**30,687**

*personas*

Hombres

14,952

**48.7%**

Mujeres

15,735

**51.3%**

## Pirámide poblacional

85 años o más

80 - 84 años

75 - 79 años

70 - 74 años

65 - 69 años

60 - 64 años

55 - 59 años

50 - 54 años

45 - 49 años

40 - 44 años

35 - 39 años

30 - 34 años

25 - 29 años

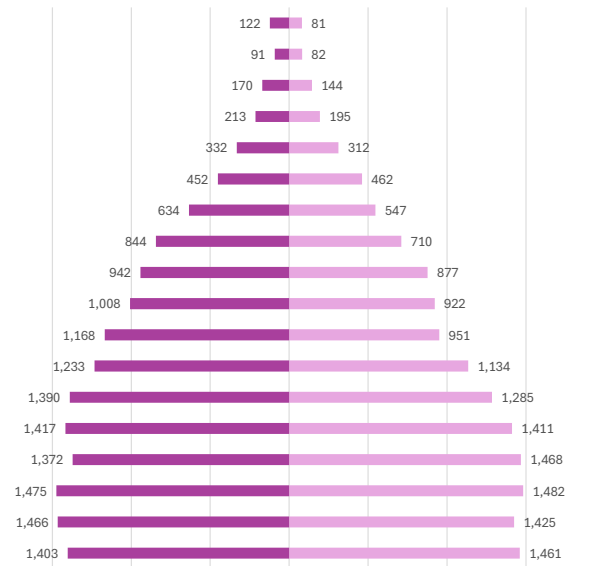
20 - 24 años

15 - 19 años

10 - 14 años

5 - 9 años

0 - 4 años



■ Mujeres ■ Hombres



CONGRESO  
ESTADO DE MÉXICO

INESLE

INSTITUTO  
DE ESTUDIOS  
LEGISLATIVOS

Xalatlaco



|   |          |
|---|----------|
| Capítulo 9000<br>Deuda Pública                  | \$200    |
| Capítulo 8000<br>Participaciones y aportaciones | \$-      |
| Capítulo 7000<br>Inversiones financieras        | \$-      |
| Capítulo 6000<br>Inversión Pública              | \$57,758 |
| Capítulo 5000<br>Bienes Muebles                 | \$3,730  |
| Capítulo 4000<br>Transferencias y asignaciones  | \$10,592 |
| Capítulo 3000<br>Servicios generales            | \$10,327 |
| Capítulo 2000<br>Materiales y suministros       | \$4,204  |
| Capítulo 1000<br>Servicios personales           | \$91,764 |

51.39%

Del total de egresos de la cuenta pública

Capítulo 1000

Servicios personales



Total de egresos

\$178,576.13

|   |     |
|---|-----|
| Capítulo 9000<br>Deuda Pública                  | \$- |
| Capítulo 8000<br>Participaciones y aportaciones | \$- |
| Capítulo 7000<br>Inversiones financieras        | \$- |
| Capítulo 6000<br>Inversión Pública              |     |
| Capítulo 5000<br>Bienes Muebles                 | \$- |
| Capítulo 4000<br>Transferencias y asignaciones  | \$- |
| Capítulo 3000<br>Servicios generales            | \$- |
| Capítulo 2000<br>Materiales y suministros       | \$- |
| Capítulo 1000<br>Servicios personales           |     |










**SD**

Del total de egresos de la cuenta pública







**Capítulo 1000**  
**Servicios personales**







## Servicios básicos de vivienda

|   |   |        |
|---|---|--------|
|  | Viviendas que no disponen de internet             | 67.85% |
|  | Viviendas que no disponen de teléfono fijo        | 17.94% |
|  | Viviendas que no disponen computadora             | 79.75% |
|  | Viviendas que no disponen de agua                 | 3.03%  |
|  | Viviendas que no disponen de drenaje ni sanitario | 4.03%  |
|  | Viviendas que no disponen de electricidad         | 0.09%  |
|  | Viviendas que no disponen de lavadora             | 44.54% |
|  | Viviendas que no disponen de refrigerador         | 35.42% |
|  | Viviendas con piso de tierra                      | 4.59%  |

## Composición Social

|   |  |        |
|---|--|--------|
|  | Población originaria                               | 5.88%  |
|  | Población hablante de lengua indígena              | 0.68%  |
|  | Población económicamente activa                    | 51.22% |
|  | Población con alguna limitación o discapacidad     | 6.73%  |
|  | Población afiliada con alguna institución de salud | 66.13% |
|  | Hogares con jefa de familia                        | 25.25% |

## Rezago educativo

|   |   |       |
|---|---|-------|
|    | Años promedio de escolaridad                              | 9.17  |
|   | Población analfabeta                                      | 2.29% |
|  | Población de entre 6 y 11 años que no asiste a la escuela | 0.45% |
|  | Población con educación básica incompleta                 | 9.15% |

Censo de población y vivienda INEGI, 2020

### Índice de Desarrollo Humano (IDH)

(Grado de progreso del municipio en factores sanitarios, educativos y económicos)



**0.698**



### Subíndice de Educación (SE)

(Calidad de vida a través de la educación)

**0.643**

MEDIO

### Subíndice de Ingreso (SI)

(Obtención de recursos para gozar de una vida digna mediante el ingreso bruto Per cápita)



**0.694**

MEDIO



### Ingreso Corriente Total Per Cápita

**2,445** (Promedio de ingreso que recibe una persona para subsistir)



### Subíndice de Salud (SS)

(Esperanza de vida al nacer)



**0.761**

ALTO



### Índice de Rezago Social

**-0.59** (Medida que agrega variables de educación, salud y vivienda en el hogar)



### Grado de Rezago Social

**Bajo**



### LA VIDA Y LA INTEGRIDAD



#### Feminicidio

0.00



#### Homicidio doloso

11.88



#### Homicidio culposo

2.97



#### Lesiones dolosas

228.72

### EL PATRIMONIO



#### Robo de vehículo

80.20



#### Robo de negocio

38.62



#### Robo en transporte público

2.97



#### Robo a casa habitación

53.47



#### Robo a transeúnte total

47.53



#### Robo con violencia

145.55



#### Extorsión

14.85



## La familia



### Violencia familiar

86.14

## La libertad personal



### Secuestro

0.00

## La sociedad



### Trata de personas

0.00

## La libertad y la seguridad social



### Violación

8.91

## Otros



### Narcomenudeo

8.91



## La vida y la integridad

| Años               | 2020   | 2021   | 2022   | 2023   | 2024   |
|--------------------|--------|--------|--------|--------|--------|
| Feminicidios       | 0.00   | 0.00   | 0.00   | 5.84   | 0.00   |
| Homicidios dolosos | 24.91  | 18.41  | 12.12  | 11.99  | 11.88  |
| Lesiones culposas  | 3.11   | 3.07   | 9.09   | 5.99   | 2.97   |
| Lesiones dolosas   | 258.41 | 257.73 | 348.41 | 287.73 | 228.72 |



## Presidencia



**Abel Flores Guzmán**

## Sindicatura

Elizabeth Salguero Galván  
morena

## Regidurías

|                                    |                  |
|------------------------------------|------------------|
| Sergio Salazar Samaniego           | morena           |
| Marléne Rosas Domínguez            | morena           |
| Jorge Luis Arias Quiroz            | morena           |
| Yesenia Noyola Ortíz               | morena           |
| Cristóbal Vicente Guerrero Reynoso | PT               |
| Esmeralda Raymundo Hinojosa        | PAN-PRI-PRD-NAEM |
| Pilar Hinojosa Ortíz               | PT               |

**Partido  
político**

**morena**



### Diputaciones locales

| Distrito Local | Cabecera Local           | Diputación                     | Grupo parlamentario |
|----------------|--------------------------|--------------------------------|---------------------|
| 29             | Tianguistenco de Galeana | Martha Azucena Camacho Reynoso | morena              |

### Diputaciones federales

| Dtto. Federal | Cabecera Federal | Diputación                | Grupo parlamentario |
|---------------|------------------|---------------------------|---------------------|
| 23            | Lerma De Villada | José Luis Hernández Pérez | PVEM                |